



Câmara  
Brasileira  
do Livro



# CONTEÚDO DIGITAL DO SETOR EDITORIAL BRASILEIRO

Ano Base - 2025

Maio, 2026

## NielsenIQ BookData



# CONTEÚDO DIGITAL DO SETOR EDITORIAL BRASILEIRO

## Livros Digitais

Retrato da Indústria.

A única pesquisa sobre o tema no país.

A periodicidade e continuidade do estudo permite analisar a evolução e as mudanças deste mercado ao longo dos anos.

Desenvolvido por:



**NIQ BookData**



# DESTAQUES 2025

## FATURAMENTO



O **faturamento** das editoras com conteúdo digital cresceu **10%** em termos nominais; **descontada a inflação do período**, essa alta corresponde a **5,5%**.

## À LA CARTE



Pela **primeira vez**, **ficção** lidera o ranking de **unidades vendidas** entre os gêneros na modalidade **à la carte**.

## OUTRAS CATEGORIAS



As editoras faturaram cerca de **R\$ 225 milhões** com **bibliotecas digitais**, um **crescimento de 24%** em relação a 2024. O modelo de **assinatura** também apresenta **crescimento** significativo de **40%**, **impulsionado** principalmente pelo **desempenho** das assinaturas de **e-books**, que **cresceram 63%**.



---

# PRODUÇÃO

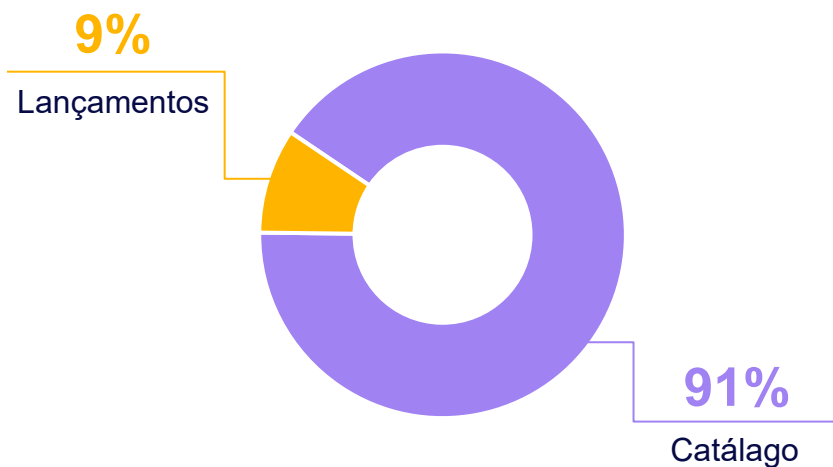
Livros Digitais

---

# PRODUÇÃO DO SETOR

Livros Digitais


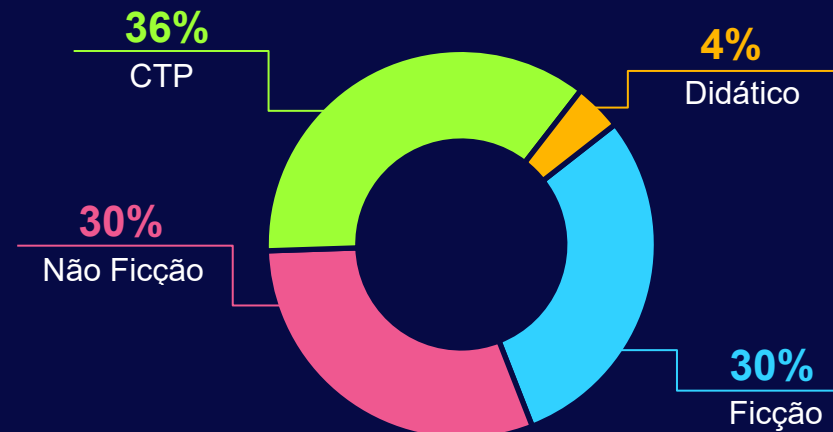
Em 2025 as editoras contam com:



Lançamentos: ISBNs lançados em 2025  
Catálogo: ISBNs lançados em anos anteriores



Foram Lançados:



---

# VENDAS

Livros Digitais

---



# VENDAS À LA CARTE


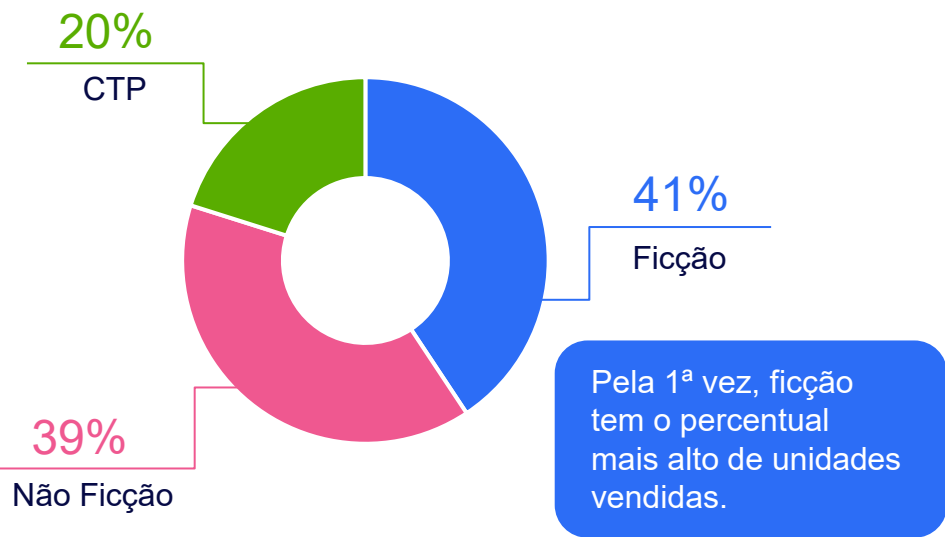
Livros Digitais

À la carte → comercialização de uma unidade inteira

Em 2025 as editoras venderam:

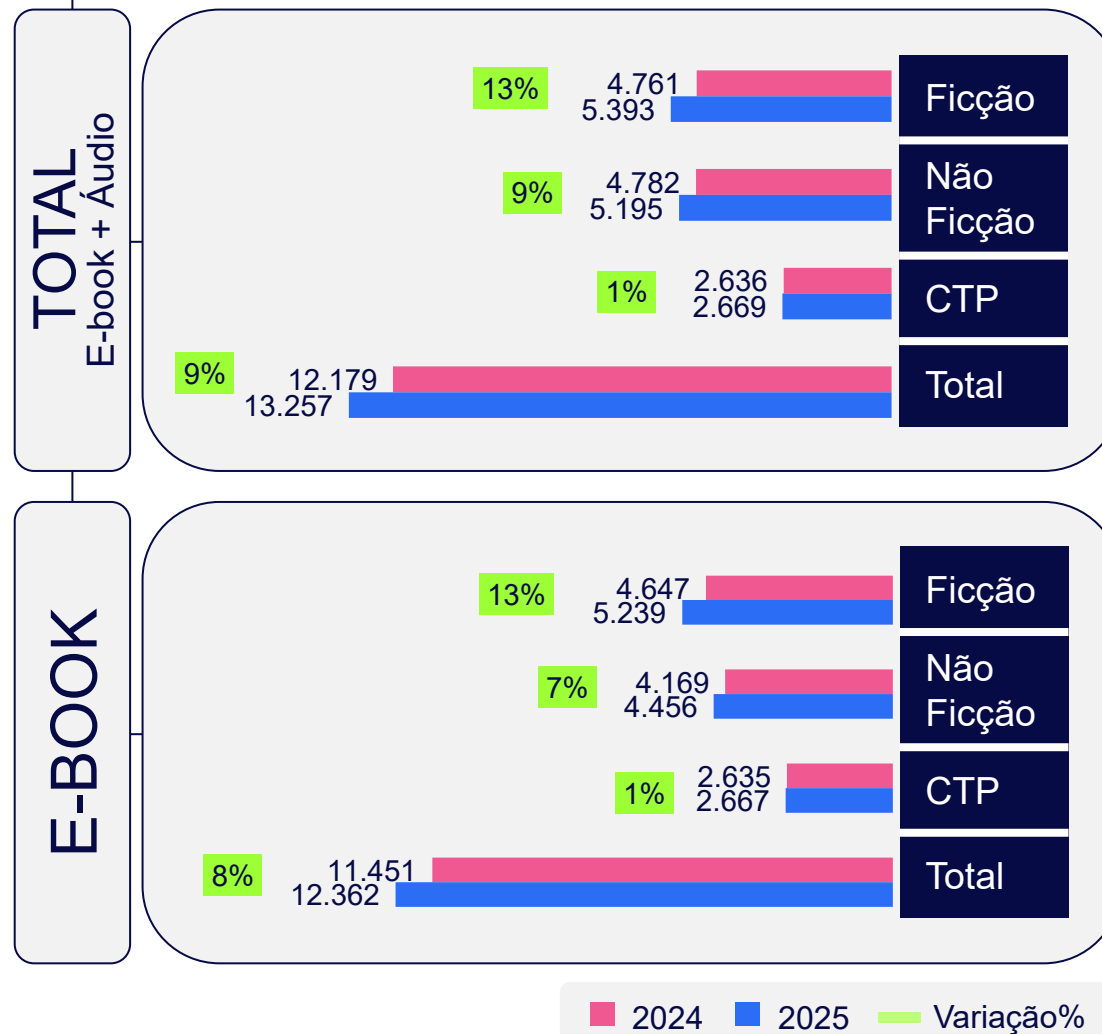


**13,2** Milhões de Unidades à la carte



## Unidades Vendidas

Em milhares



# VENDAS À LA CARTE

Livros Digitais

À la carte → comercialização de uma unidade inteira

Em 2025 as editoras faturaram:

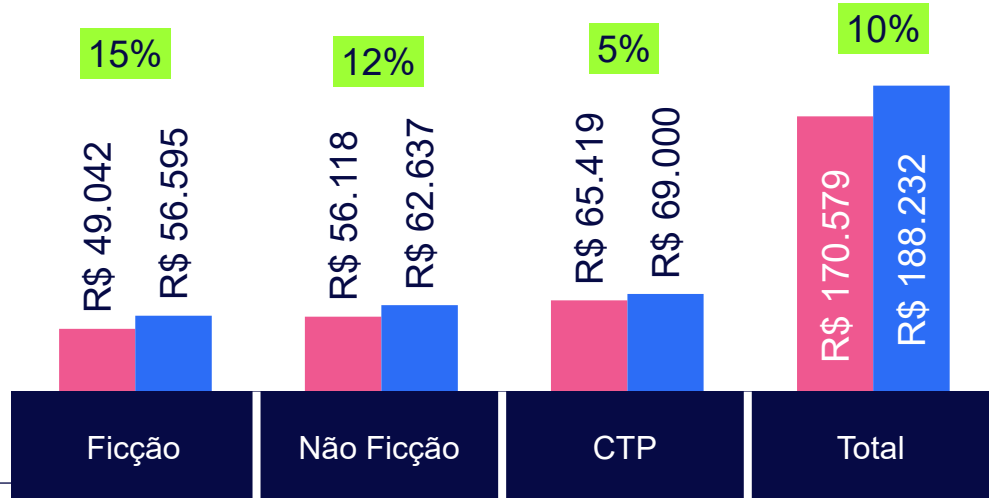
**R\$ 188,2** Milhões

3% Áudio

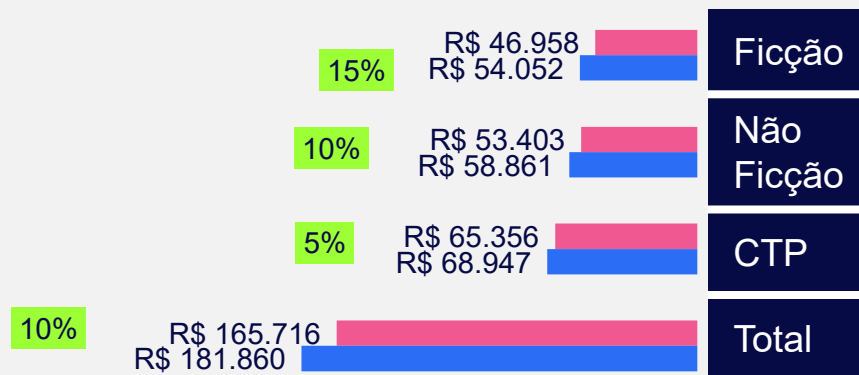
97% E-Book

2024 x 2025

Em milhares



E-BOOK



5,8%

Crescimento em termos reais

2024 2025 Variação%

# VENDAS OUTRAS CATEGORIAS

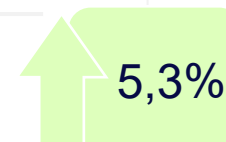
Livros Digitais

Em 2025 as editoras faturaram:

**R\$**

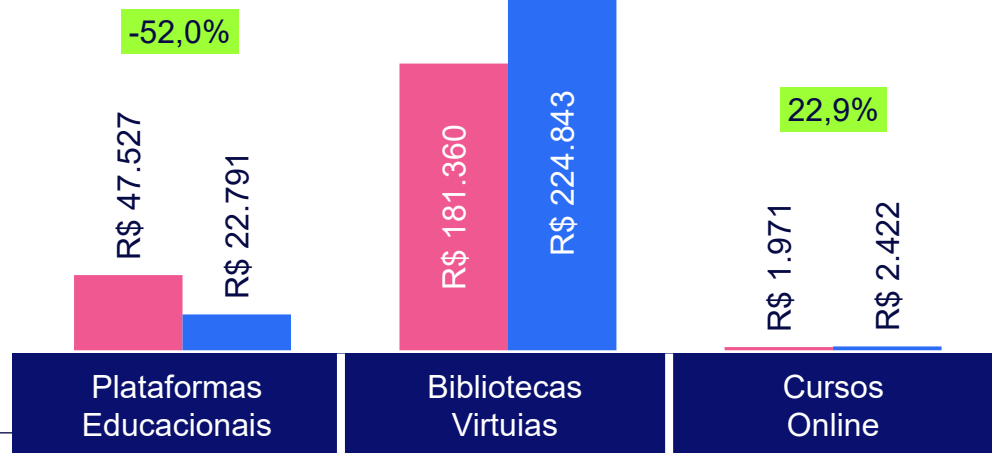
**265,5** Milhões

Crescimento em termos reais



2024 x 2025

Em milhares




■ 2024 ■ 2025 ■ Variação%

## Assinaturas



39,8%

Faturamento das editoras com assinaturas de áudio cresceu 4% e com e-book cresceu 63%



FICÇÃO representa o MAIOR PERCENTUAL (63%) do faturamento das editoras com o formato ASSINATURA.

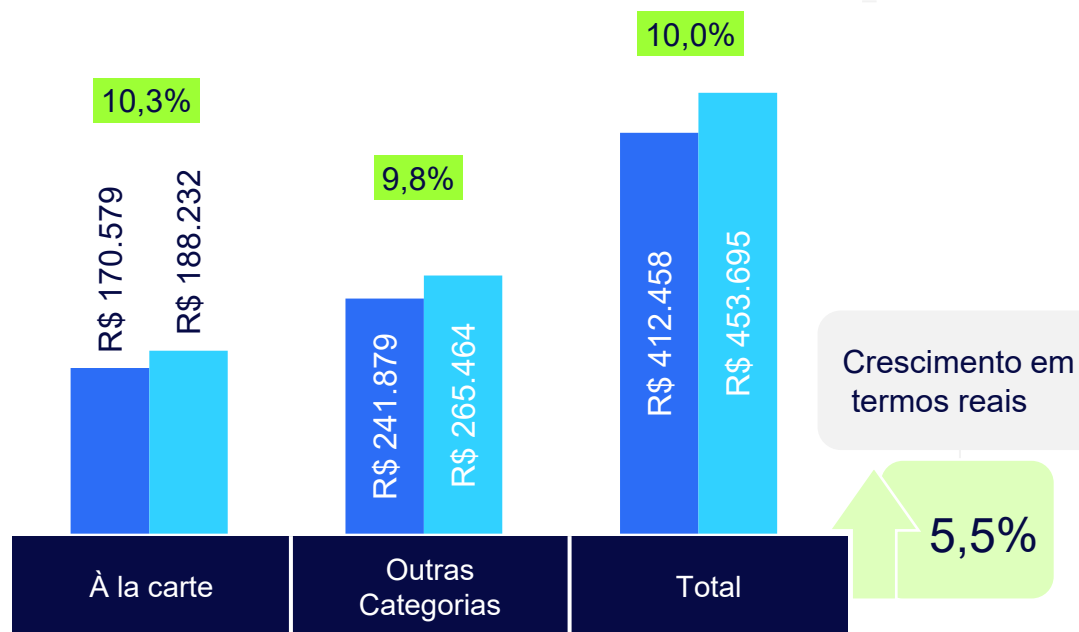
- Plataformas utilizadas na educação infantil, no ensino fundamental I e II e no ensino médio
- Bibliotecas Virtuais são voltadas fundamentalmente para livros de livros de CTP.

# VENDAS – FATURAMENTO TOTAL

Livros Digitais

Em 2025 as editoras faturaram:

**R\$ 453,7** Milhões



■ 2024 ■ 2025 ■ Variação%



---

# IMPRESSO

---

VS

---

# DIGITAL

# VENDAS AO MERCADO

## Impresso vs Digital

	2024	2025	Var%
IMPRESSO*	R\$ 4.190.836	R\$ 4.512.720	7,7%
DIGITAL	R\$ 412.458	R\$ 453.695	10,0%
<b>TOTAL</b>	<b>R\$ 4.603.294</b>	<b>R\$ 4.966.415</b>	<b>7,9%</b>

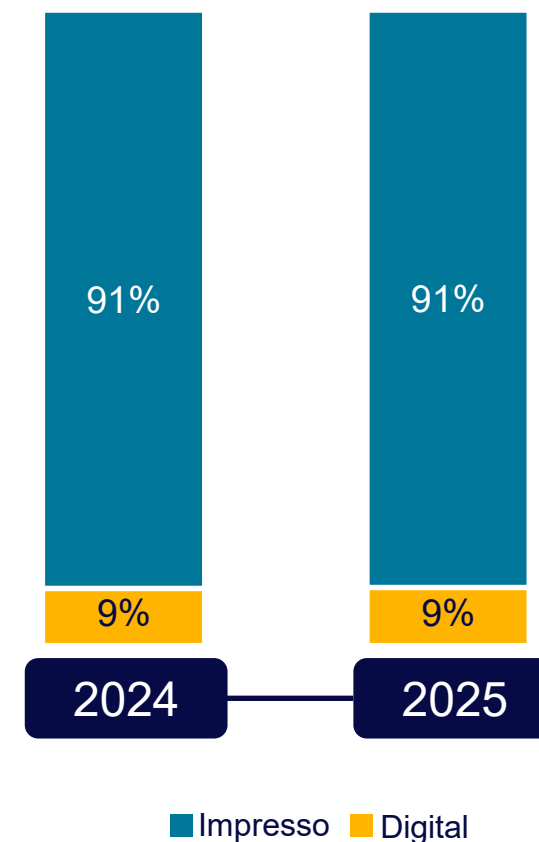
*Em milhares*

Crescimento em termos reais  
↑ 3,5%

\*No impresso foram consideradas apenas as vendas ao mercado.

## Impresso vs Digital

Relação Percentual



Dúvidas e sugestões:

Mariana Bueno  
mariana.bueno.consultant@nielseniq.com  
Coordenadora de Pesquisas econômicas e setoriais

---

# NielsenIQ BookData

---